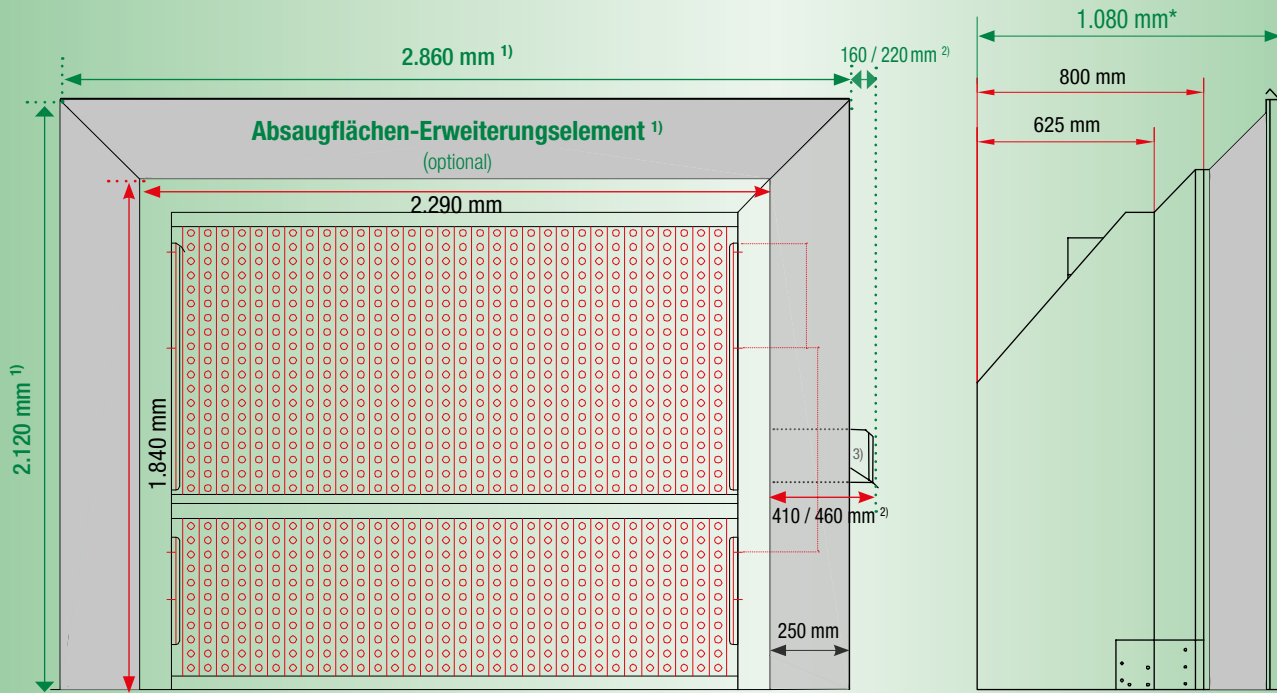


# Trockene Farbnebelabsaugwand SUPERMAX



Kompakt absaugen für Sie und die Umwelt



## Effektive Absaugleistung in platzsparender Kompaktbauweise

Die gesetzlichen Bestimmungen und die Anforderungen für Umwelt- und Arbeitsschutz werden immer sensibler. Ein Lackierraum ohne Farbverunreinigungen sorgt für beste Arbeitsbedingungen und schützt die Gesundheit Ihrer Mitarbeiter.

Mit dem SUPERMAX hat Schuko eine sensationell günstige Farbnebelabsaugwand entwickelt. Durch die solide Kompaktbauweise mit geringer Bautiefe ist der SUPERMAX genau richtig für kleine Betriebe oder einen zweiten Arbeitsplatz.

Der SUPERMAX ist für die unmittelbare Aufstellung an der Wand geeignet.

Für spezielle Einsatzbereiche, wie z. B. mit einem Wärmetauscher oder verlängerten Abluftrohrleitungen, gibt es zusätzlich den SUPERMAX II mit einem **stärkeren Antriebsmotor** <sup>2)</sup>.

### Beste Schuko-Qualität

Beim Schuko SUPERMAX ist nicht nur der Preis interessant. Denn zu den knallhart kalkulierten Konditionen erhalten Sie die bewährte hohe Schuko-Produktqualität.

Selbst wenn Sie nur gelegentlich Spritzarbeiten ausführen, gibt es jetzt keinen Grund mehr, aus Kosten- oder Platzgründen auf eine Farbnebelabsaugwand zu verzichten.

Schuko SUPERMAX  
mit **Wasserwanne** Art.-Nr. 517400  
und zusätzl. **Auffahrschräge** Art.-Nr. 517410

Der **Schuko Effekt** (Standard am Grundgerät) sorgt durch Verwirbelungen für eine erheblich verbesserte Saugleistung.

Durch die Anbringung von **Absaugflächen-Erweiterungselementen** <sup>1)</sup> (optional: Art.-Nr. 519770 graue Fläche) kann die Erfassungsfäche mehrfach vergrößert werden. Mit wenig Aufwand steht so kostengünstig, ein größerer Absaugbereich zur Verfügung.

<sup>3)</sup> Der Ventilator ist standardmäßig rechts montiert (gegen Aufpreis links möglich). Auf ausreichenden Abstand zur Wand ist zu achten, um die Motorlüftung zu gewährleisten.



# Noch nie war sauberes Arbeiten so sparsam!



Schuko SUPERMAX – in solider Kompaktbauweise mit geringer Bautiefe – genau richtig für kleine Räume und Werkstätten, auch für unmittelbare Aufstellung an der Wand geeignet.



Leichte Zugänglichkeit sichert schnellen, problemlosen Wechsel der kostengünstigen Filter.



Seitenansicht Schuko SUPERMAX

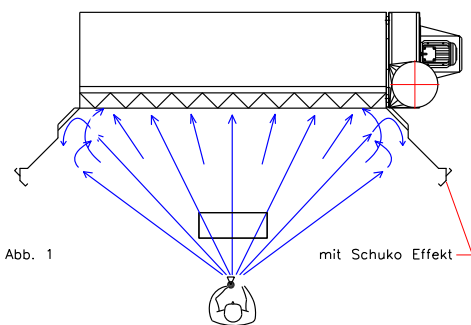


Abb. 1

mit Schuko Effekt

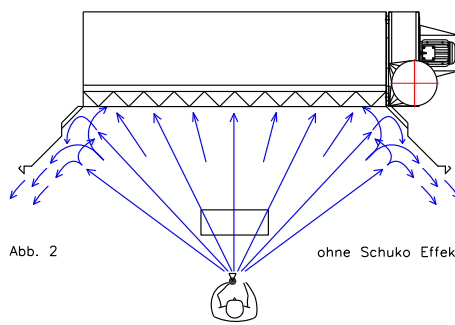


Abb. 2

ohne Schuko Effekt

## Die Vorteile auf einen Blick

- ✓ günstiger Anschaffungspreis
- ✓ effektive Absaugleistung
- ✓ manuelle Anpassung an örtliche Gegebenheiten und Abdunstbetrieb durch eingebaute Luftregelklappe
- ✓ steckerfertig, einschließlich 7 m Kabel und Motorschutzschalter
- ✓ schneller, problemloser Wechsel der kostengünstigen Filter durch leichte Zugänglichkeit
- ✓ geringe Bautiefe von nur 800 mm
- ✓ wartungsarm
- ✓ einfache Montage
- ✓ Verwendung von Filtermaterial nach DGUV-I-209-046
- ✓ für den Anschluss von Schuko-Wasserwannen vorbereitet
- ✓ schneller, flächendeckender, qualifizierter Service
- ✓ lange Standzeit der Absaugwand und maximaler Umweltschutz durch 3-fache Filterung des Oversprays
- ✓ hoher Abscheidegrad durch Primär-, Sekundär- und Tertiärfilter

### Technische Daten SUPERMAX

Art.-Nr. 519700

### SUPERMAX II <sup>2)</sup>

Art.-Nr. 519780

Abmessungen L/B/H: 2.700 x 800 x 1.840 mm	2.750 x 800 x 1.840 mm
Motordrehzahl: 2.905 U/min (einstufig)	2.915 U/min (einstufig)
Schutzart: ATEX Zone 2/3G/T3	ATEX Zone 2/3G/T3
Leistungsaufnahme: 2,2 kW	3,3 kW
Gewicht: 195 kg	203 kg
Netzspannung: 3 Ph ≈ 400 V, 50 Hz	dto.
Nennvolumenstrom: 5.500 m <sup>3</sup> /h	6.400 m <sup>3</sup> /h
max. Volumenstrom: 7.650 m <sup>3</sup> /h (frei ausblasend)	dto.
Prallfläche: 3,2 m <sup>2</sup>	dto.
Erfassungsfläche L/H: 2.230 x 1.830 mm	dto.
Abluftrohr: 350 mm Ø	350 mm Ø
Oberkante Ventilatorstützen: 1.600 mm	dto.

**Zubehör Art.-Nr.:** ..... **Karton-Filtermatte (Prallfläche):** 2.000 x 1.700 x 65 mm  
519710 (1 Satz = 10 lfdm. 1.000 und 8 lfdm. 625 mm hoch),  
nach DGUV-I-209-046

527750 (Stck) ..... **Filtermatte (innen):** 2.300 x 1.500 mm Feinstaub ISO ePM10 50%

517120 (Stck) ..... **Filtermatte (innen):** 2.300 x 1.500 x 50 mm dick grün/weiß

517400 ..... **Wasserwanne mit Gitterrost:** 2.760 x 2.020 x 50 mm L/B/H

517300 ..... **Lackierständer** mit dreh- und arretierbarem Kreuz Höhe: 850 mm

519770 ..... **Absaugflächen-Erweiterungselement** 3 Seiten, 45°, 350 mm breit

517770 ..... **Motor mit 2 Drehzahlen** 1.425 / 2.860 U/min, 400 V, 50 Hz, ex.gesch.

**SUPERMAX – Schuko-Qualität  
zum Sensationspreis**



## Faszination Farbe - für glänzende Ergebnisse!

# Schuko

Absaug-, Oberflächen- und Filtertechnik

☎ +49 (0)180 / 11 11 900

49196 Bad Laer · Gewerbestraße 2	☎ +49 (0) 54 24 / 80 6-0	· info@schuko.de
88348 Bad Saulgau · Mackstraße 18	☎ +49 (0) 75 81 / 48 71-0	· saulgau@schuko.de
97478 Knetzgau · Industriestraße 22	☎ +49 (0) 95 27 / 92 28-0	· knetzgau@schuko.de
55481 Kirchberg/H. · Hugo-Wagener-Straße 11	☎ +49 (0) 67 63 / 30 319-0	· kirchberg@schuko.de
25451 Quickborn · Pascalstraße 22	☎ +49 (0) 41 06 / 76 71-0	· quickborn@schuko.de
14959 Trebbin · Heinrich-Schulte-Südhoff-Straße 1	☎ +49 (0) 33731 / 86 7-0	· trebbin@schuko.de
62-561 Ślesin, POLAND · Kolonia Sarnowa · Biskupie Sarnowskie 9	☎ +48 (0) 63 / 245 64 00	· slesin@schuko.pl

[www.schuko.de](http://www.schuko.de)